


# VÁRKASTÉLY A JÁTÉKOKBAN

## CASTLES IN THE PUZZLES



# Rejtvényektől a fa játékokig

From paper puzzles to wooden puzzles

- 3D-s labirintusok rejtvényújságoknak (3D puzzles for magazines)
- Egyszerű fa megvalósítás (Easy wooden representation)
- Stamabu
- Gyűrűk ura várak (Lord of the rings castles)
- Castle builder set
- Vándorló kastélyok (Moving castles)
- Pelikan játékok (Pelikan puzzles)

# 3D-s labirintusok rejtvényűjságoknak 3D mazes for magazines

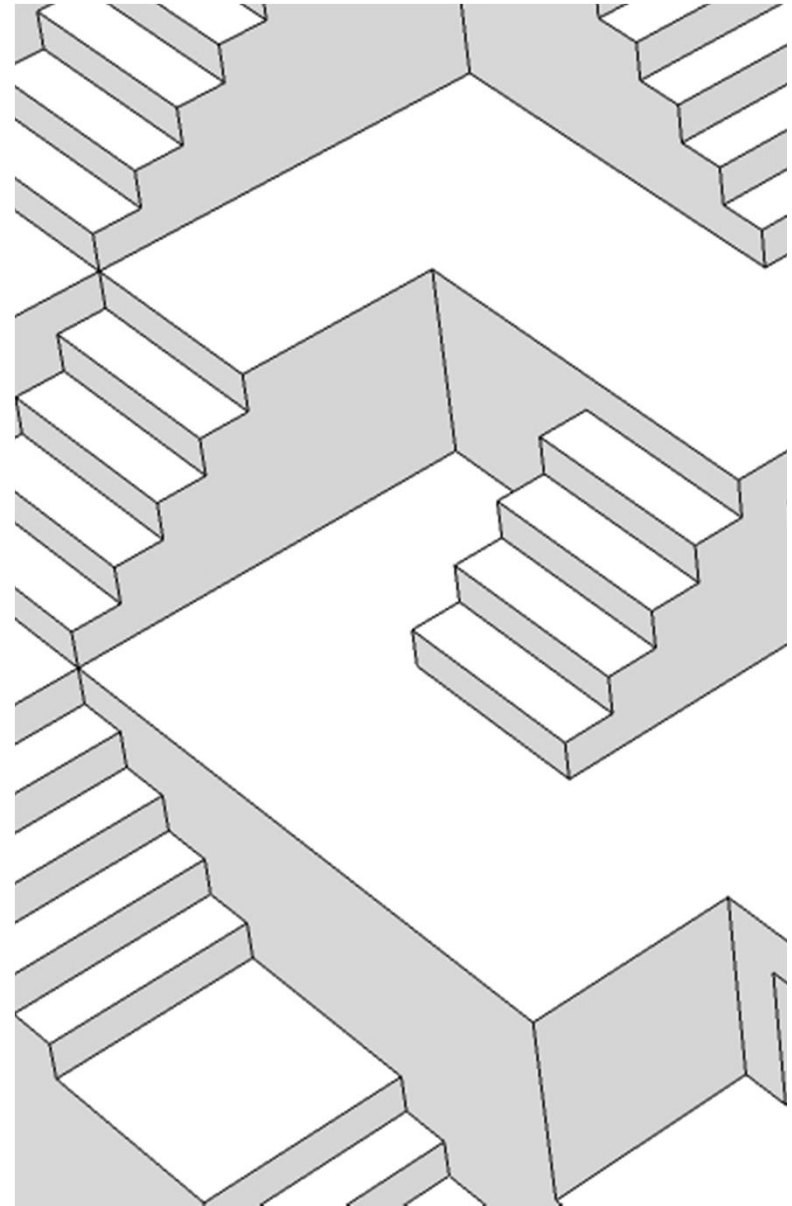
Ezek a rejtvények a Games Magazinban és angol rejtvénylapokban jelennek meg.

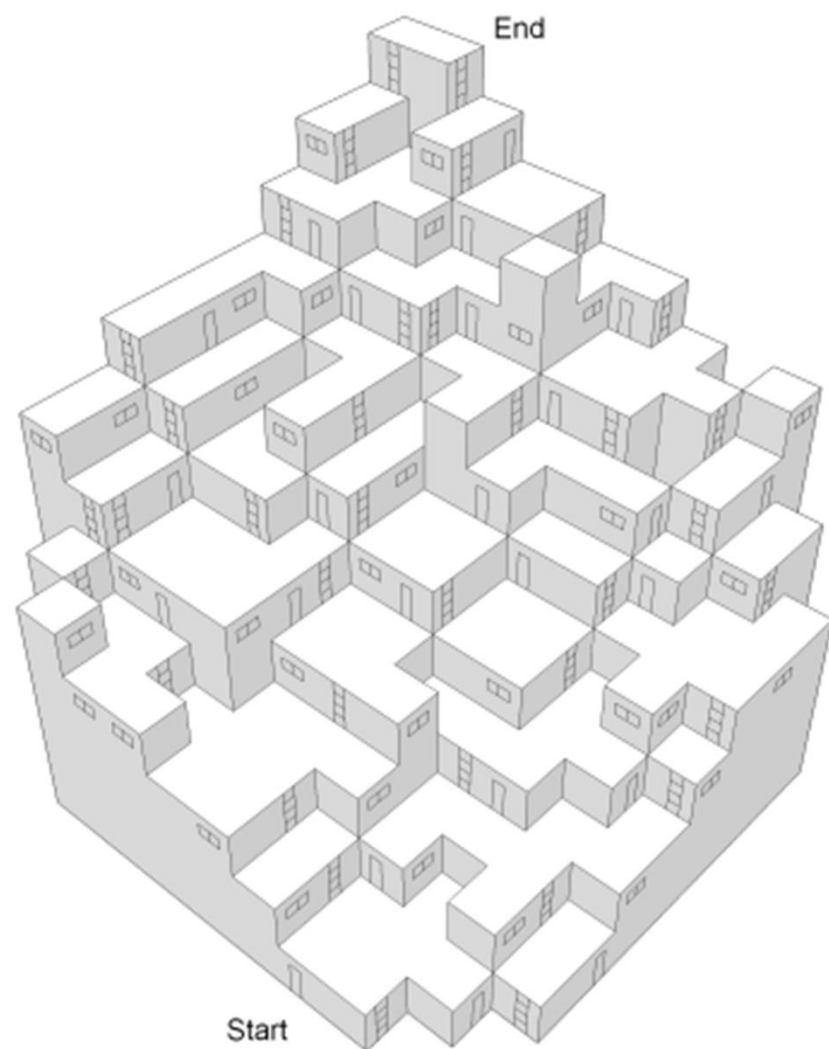
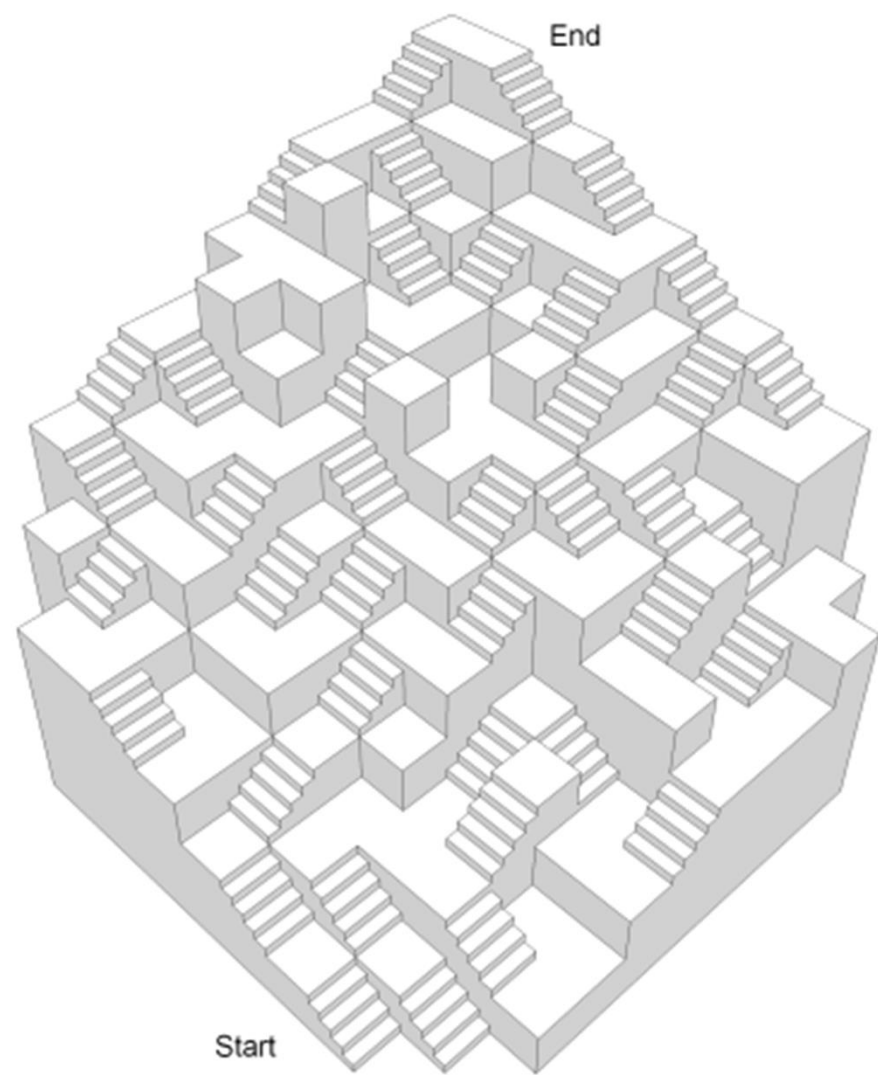
Több változatuk is létezik, mind méretben, mind stílusban, mind bonyolultságban.

A szabályok egyszerűek: jussunk el a kiinduló pontból a végpontba úgy, hogy közben a lépcsőkön (létrákon) és folyosókon lépkedünk. Átugrani egyik szintről a másikra, vagy a folyosó sarkáról a másik folyosóra nem szabad!

These puzzles appears in Games magazine and english newspapers. They have many variation in size, difficulty and styles.

The rules are easy: go through the maze form start to stop on the stairs (or ladder). Jumping from one storey to other storey is forbidden.






# Egyszerű fa megvalósítás

## Easy wooden representation

Egy készletből, amelyben különböző hosszúságú és végű (lépcsős, létrás) elemek vannak, kell egy keretben megépíteni egy 3D labirintust.

A szabályok itt is ugyanazok és elvárás, hogy a labirintusnak csak 1 megoldása legyen!


Make a maze from the set that has many different length, normal, stairs and ladder ended elements with one solution.



# Stamabu

Társasjáték két játékos részére

Board game for two players

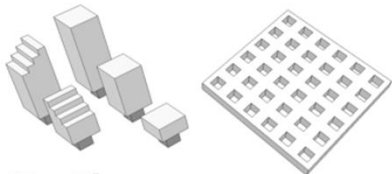




# Stamabu

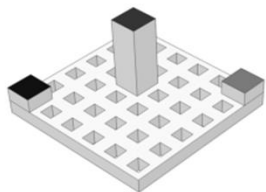
## 3D lépcsős labirintus építő társasjáték

### Elemek



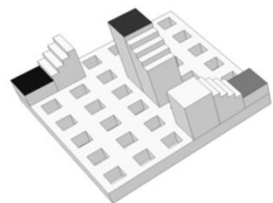
A játék elemei: egy tábla, néhány normál és lépcsős oszlop, 2 színes kezdő kocka és egy végelem.

### Kezdés



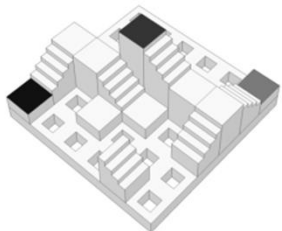
A két játékos tetszőleges helyre elhelyezi a kezdő elemét (kék és zöld), és közösen berakják a végelemet (piros) is.

### Játék menete



A játékosok felváltva raknak egy elemet a táblára. Az elemeket egy zsákból választják, hogy ne lássák azt, mielőtt a táblára helyezik.  
Így építenek útvonalat a saját kezdő elemüktől a végelemig.  
Játék közben segíthetik és akadályozhatják is egymás az elemek lerakásával.

### Vége



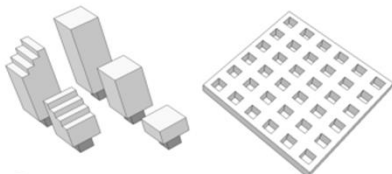
A zöld játékos nyert, mert a kezdő elemétől ő tud felmenni a csúcsra.



# Stamabu

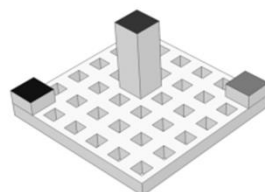
## 3D Staircase Maze Builder Board Game

### Elements



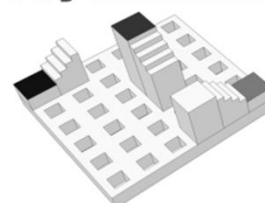
The game has a board, some normal and staircase element, and two different color starting and one ending element.

### Start



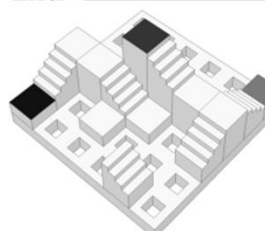
The two player put their starting elements (blue and green) into the board, and put the ending element (red) too.

### Play



The players alternately put one item into the board. They can choose an item from a bag, so they can't see it before must put it into the board.  
So they build a way from their starting element to the ending element.  
They can help and hamper each others with these elements.

### End



The Green player is win, because he/she can climb to the peak.

# Gyűrűk ura várak

## Lord of the rings castles

A gyűrűk ura filmekből vett helyszínek ihlette 3D-s fa labirintusok.

Ezek klasszikus szétszedhető, mozgatható elemekkel készülő ördöglakatok. A különlegességük a külalakjuk, a díszítésük és egy belső rejtett útvonal, ahol egy golyót végig lehet gurítani a vár belsejében a felső toronyból az alsó bejáratig.

Idea came from the book and movie.  
These are classic take apart puzzles with interesting hidden inside route where you can roll a ball from top to bottom.







# Khazad-dûm




# Minas Tirith




# Barad-dûr



# Castle builder set




# Vándorló kastélyok (Moving castles)




Kétrétegű labirintus, ahol az egyik oldalon végigmenve, fordítás után a másik oldalon is végig kell menni.

Dual layer maze. Go trough on top from start, flip the puzzle and go to stop.





# Pelikan játékok (Pelikan puzzles)



A híres cseh Pelikan cég gyártotta a játékokat a terveim alapján.

The famous Pelikan produced this from my plan.





<https://vanyotamas.hu>  
<https://www.pelikanpuzzles.eu/>

Youtube bemutatók:

[https://www.youtube.com/watch?v=T4-rSuySqxQ&ab\\_channel=Puzzleguy](https://www.youtube.com/watch?v=T4-rSuySqxQ&ab_channel=Puzzleguy)

[https://www.youtube.com/watch?v=4vRJDEYJPHU&ab\\_channel=Puzzleguy](https://www.youtube.com/watch?v=4vRJDEYJPHU&ab_channel=Puzzleguy)

[https://www.youtube.com/watch?v=O8PPr3IWG4Q&t=40s&ab\\_channel=ChrisRamsay](https://www.youtube.com/watch?v=O8PPr3IWG4Q&t=40s&ab_channel=ChrisRamsay)